



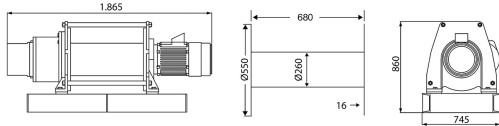
7 Ton Electric Winch 380V Includes Wire Rope, 1 Speed Control, full Chasis, Motor and Reducer Brake.

Características Esenciales

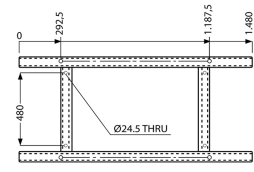
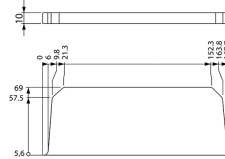
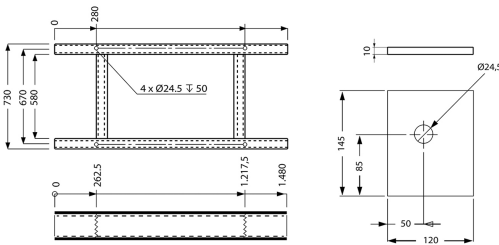
- Equipo Heavy Duty 7.7t de Capacidad en Primera Capa. Incluye 250 metros de Cable de 22mm y Tablero de Control con Botonera.
- Frenos de Disco, de liberación electromagnética al Motor y al Reductor. Independientes, ambos superan el 125% de la capacidad nominal.
- Diseñado y Probado en base a las normas Americanas ASME B30.7

Especificaciones Técnicas

| | | | |
|--|--|--|--|
| Pendant Control Speeds | 1 Speed (Variable Optional) | Pendant Control w/Quick Connector | No , Fixed |
| Pendant Control Buttons | 2 | Capacidad de Carga | 7 t |
| Plug | Open Leads | Capacidad 1ª Capa | 16975 lb / 7700 kg |
| Altura de Izaje Estandar (Customizable) | Up to 820 ft / 250 m | Velocidad /min | 33~61 ft / 10~18 m |
| Numero de Velocidades | 1 Speed - Optional Variable Speed | Voltaje | 3 Phase 380V 50Hz |
| Fases de entrada | 3 | Clase de Servicio | H4/M6/3m/Class D |
| Tipo de Motor | Electric AC | Potencia Motor | 15 kW / 20 HP |
| Polos Motor | 4 | RPM Motor | 1728 RPM@60HZ / 1440@50HZ |
| Freno Motor | 1 @125% | Grado de Aislacion | F |
| Protección IEC Motor | IP54 | Protección Tablero de Control | IP65 |
| Freno Dinámico | Optional | Control | E-Stop/Up/Down - Optional Variable Speed |
| Voltaje del Control | 24V | Tablero Eléctrico | Included |
| Relación de Transmisión | 186.25:1 | Freno al Reductor | 1 @125% |
| Freno Tambor | Optional | Cable | Not Included |
| Factor de Diseño | > 3.5:1 | Cable Recomendado | ø7/8 in x 656 ft ø22.2 mm x 250 m |
| Tipo de Tambor | Steel | Humedad | <85% |
| Temperatura | -4 ~ 104° F / -20 ~ 40° C | Nivel de Ruido | 85 db |
| Normas | ASME/ANSI B30.7, B30.10 / AWS D14.3 / RR-W-410E / ISO 2232 | Fabricado en | Taiwan |
| Garantía | 3 Year | BD ø Diámetro Tambor | ø260 mm |
| FD Diámetro Flange Tambor | ø550 mm | DL Ancho Tambor | 680 mm |
| Pendant Control Yes No | YES | IEC Pendant Control Protection | IP65 |
| Pendant Control Emergency Stop | YES | Pendant Control total Length | 7 ft |



| Layer / Capa | Rope on drum / Mts x Capa | Lifting x layer / Cap x Capa | Speed / Velocidad (per min) |
|--------------|---------------------------|------------------------------|-----------------------------|
| 1 | 82ft / 25m | 16976 lb / 7700 kg | 33.2 ft / 10.1 m |
| 2 | 177 ft / 54 m | 14846 lb / 6734 kg | 37.9 ft / 11.6 m |
| 3 | 283 ft / 86 m | 13191 lb / 5983 kg | 42.7 ft / 13.0 m |
| 4 | 400 ft / 122 m | 11868 lb / 5383 kg | 47.4 ft / 14.5 m |
| 5 | 530 ft / 162 m | 10786 lb / 4893 kg | 52.2 ft / 15.9 m |
| 6 | 672 ft / 205 m | 9885 lb / 4484 kg | 56.9 ft / 17.4 m |
| 7 | 825 ft / 251 m | 9124 lb / 4138 kg | 61.7 ft / 18.8 m |



Dimensions in mm / Dimensiones en mm

Peso & Dimensiones

Detalles del Empaque

Peso Total 3086 lbs / 1401 Kg

A Altura Total 33.86

D Depth 29.33

W Ancho 73.43

Referential Images / Imágenes Referenciales

Specifications may change without notice / las especificaciones pueden cambiar sin previo aviso