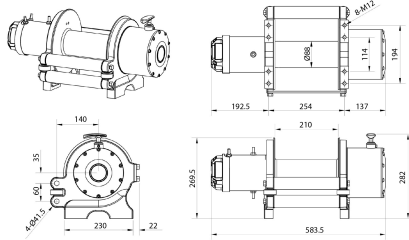




## 10 Ton Hydraulic Winch Incorporated Roller 20000 lbs. Heavy Duty 12V Wired/Wireless Control



### Especificaciones Técnicas

<b>Capacidad 1ª Capa</b>	20000 lb / 9000 Kg	<b>Velocidad /min</b>	14~19 ft / 5~5.7 m
<b>Numero de Velocidades</b>	1 Speed - Optional Variable Speed	<b>Clase de Servicio</b>	Recovery / Rescate
<b>Tipo de Motor</b>	Hydraulic w/ Counterbalance valve	<b>Freno Motor</b>	In Drum Brake
<b>Protección IEC Motor</b>	IP67	<b>Control</b>	Wireless w/ 12 V Electro Valve Block
<b>Presión Aceite</b>	1450 psi	<b>Flujo Aceite</b>	8 Gal/min - 30L/min
<b>Tipo Transmisión / Reductor</b>	2 Stages Planetary / 2 Etapas Planetario	<b>Relación de Transmisión</b>	33:1
<b>Freno Tambor</b>	YES	<b>Embriague</b>	Manual
<b>Cable</b>	ø1/2 in x 78 ft   ø13 mm x 24 m	<b>Normas</b>	SAE-J706
<b>Garantía</b>	3 Year	<b>DL Ancho Tambor</b>	220 mm



Dimensions in mm / Dimensiones en mm

**INCLUDED / INCLUIDO**



## Peso & Dimensiones

**Peso Total** 190 lbs / 87 Kg

## Detalles del Empaque

**A Altura Total** 13.2

**D Depth** 11.22

**W Ancho** 22.05

**J Boca Gancho** 1.22

Referential Images / Imágenes Referenciales

Specifications may change without notice / las especificaciones pueden cambiar sin previo aviso